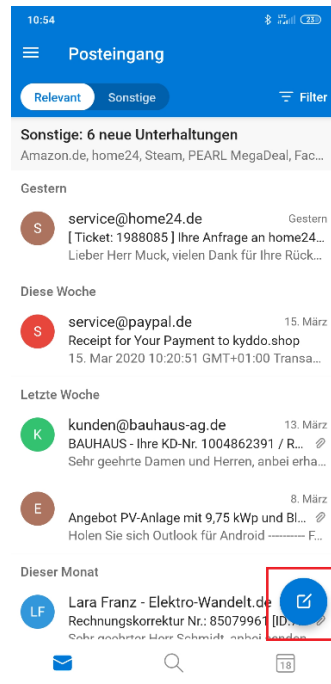
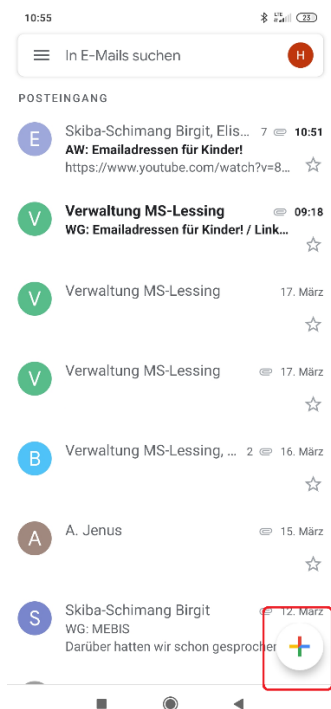




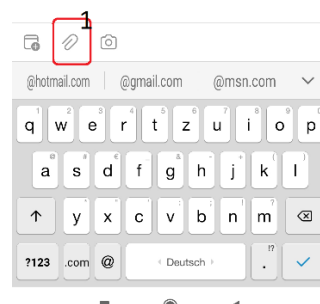
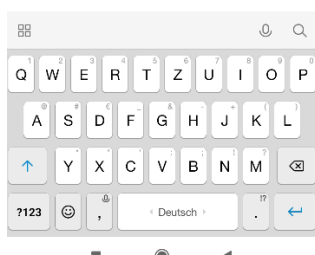
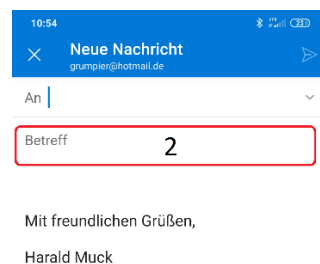
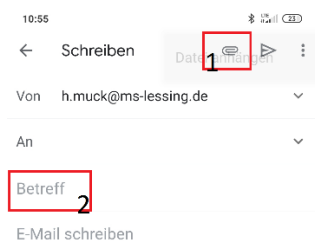
Anhänge per Mail verschicken am Handy!

Wenn ihr am Handy eine Mail verfasst, müsst ihr auf ein **Symbol** klicken.

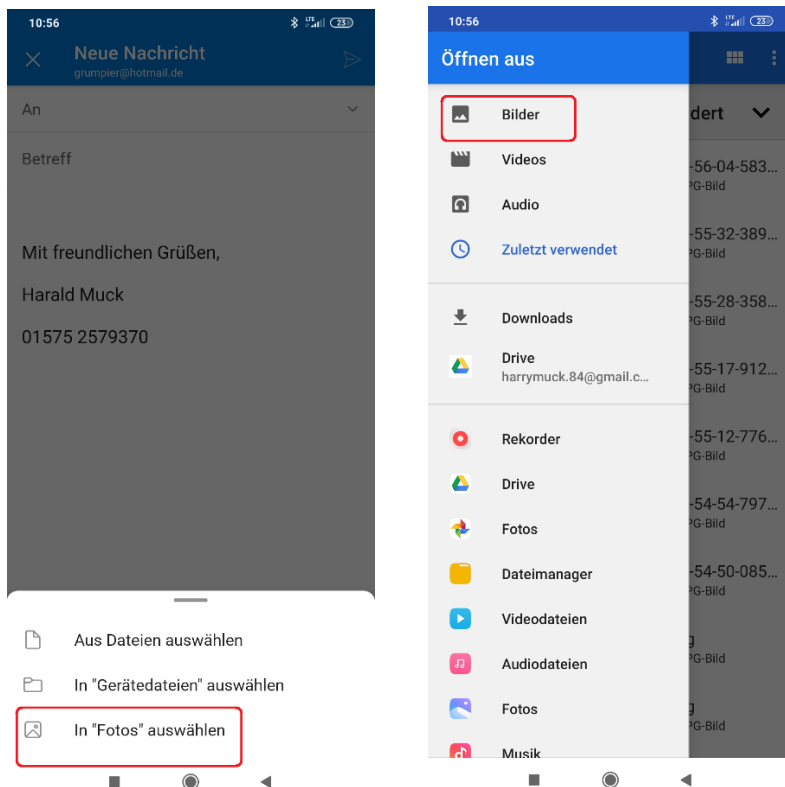


Wenn ihr Bilder, Videos oder Dokumente per Mail verschicken wollt, müsst ihr auf **Anfügen (oder Anhängen) Nr. 1** klicken. Die meisten Emailprogramme verwenden hier auch das Symbol einer **Büroklammer**.

*Tipp: Gebt immer einen **Betreff Nr. 2** mit an. Emails ohne Betreff werden oft von Spamfiltern aussortiert.*



Klicke auf **Fotos auswählen oder Bilder**, wenn du Bilder verschicken willst.



Das Handy bietet im Vergleich zum PC einen großen Vorteil. Du kannst **Bilder machen**, die **direkt an die Email angehängt** werden. Toll für Einträge, Hausaufgaben oder Fragen zu Aufgaben. Allerdings haben **nicht alle Anbieter/Apps** diese Funktion. Am besten du arbeitest deshalb mit **Outlook**.

